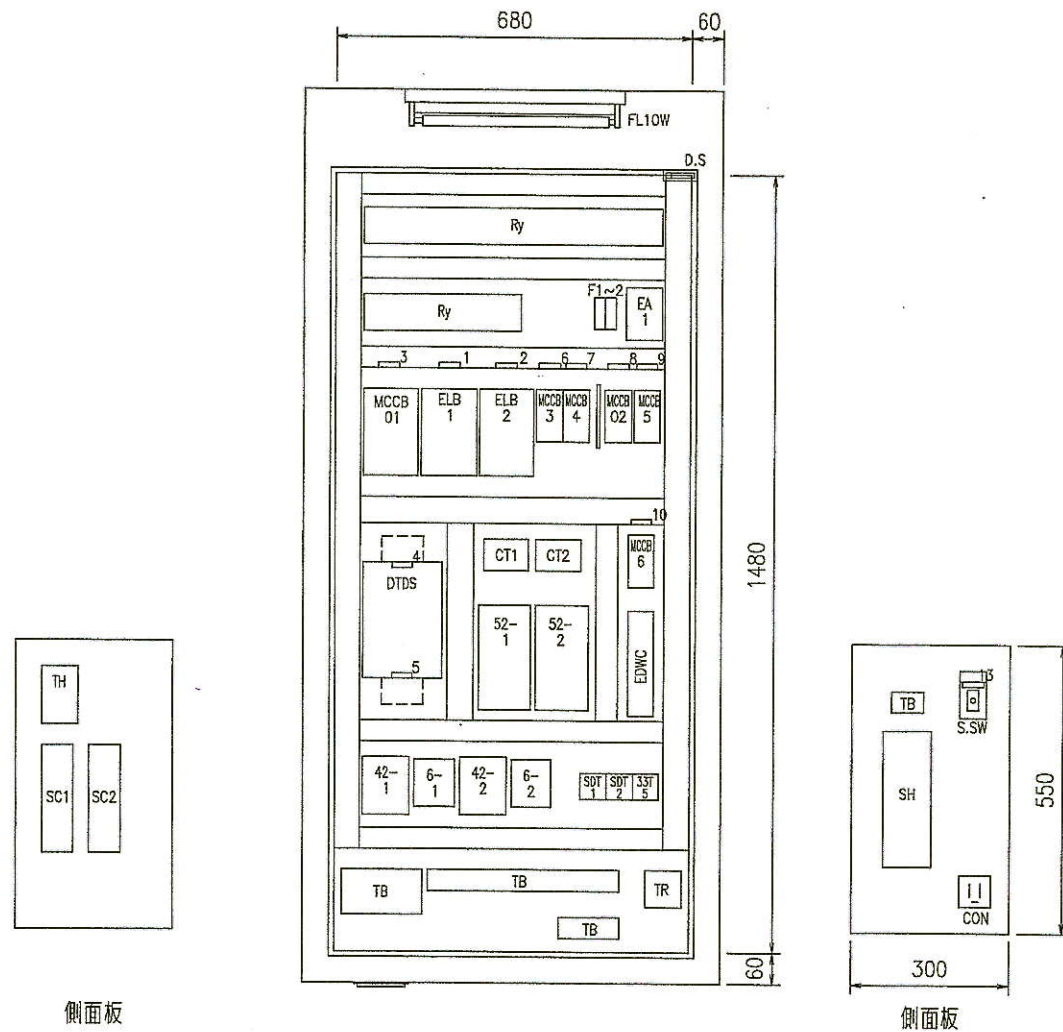


盤製作仕様		
構造	屋外装柱型	鋼板製
板厚	本体	2.3t
	扉	3.2t
塗装色	外面	5Y7/1
	内面	5Y7/1

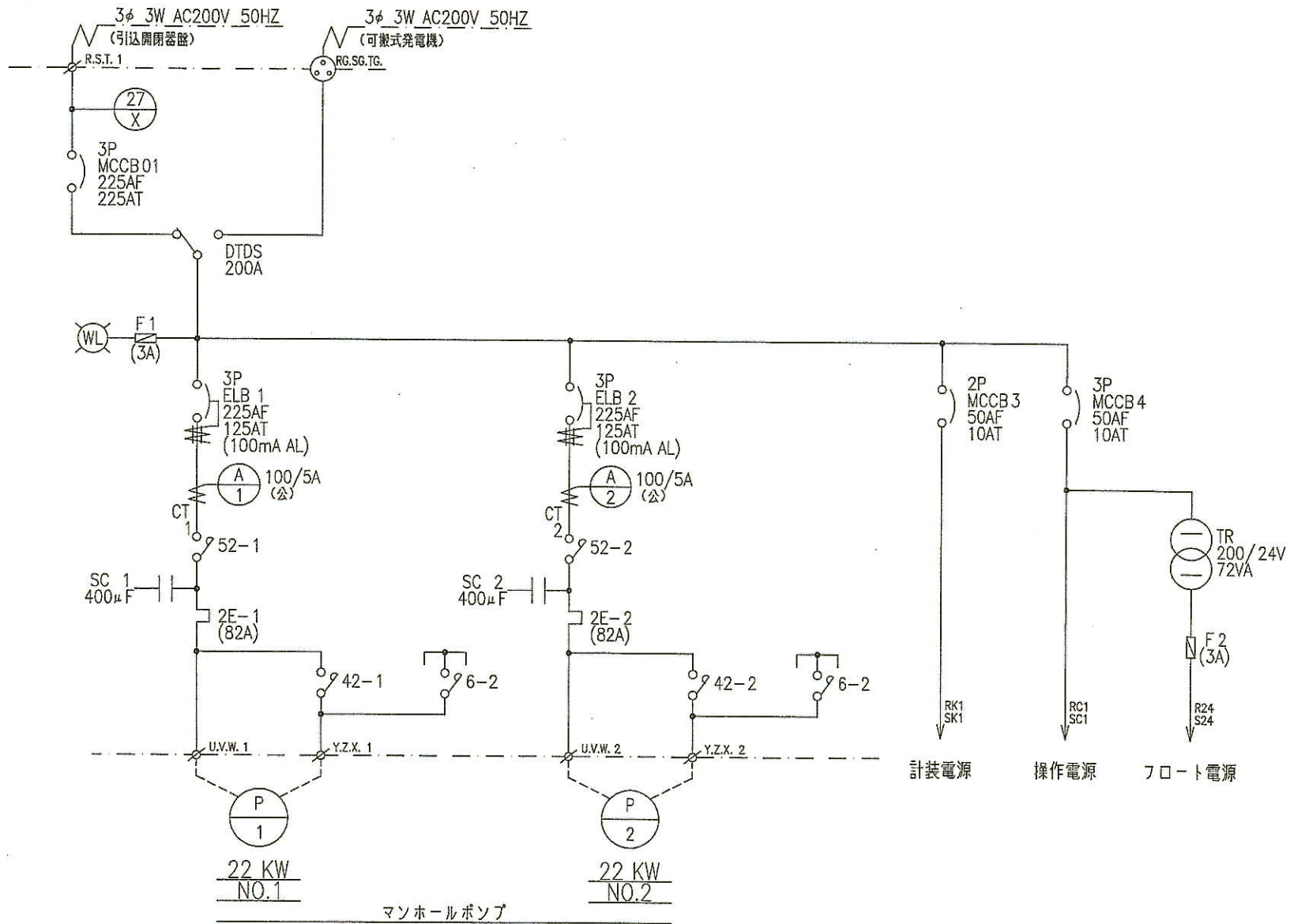
△		..	作 番	注 文 主	製 図	日 栄	00.11.29	外形図	頁
△		..	12国補 特下 第3工区マンホールポンプ設置工事	茨城県東町 殿	設 計		..		135
△		..	No.25-1 (仮番号No.10)		審 査		..		
	訂 正 記 録	訂 正 日 付			承 認		..	△	



側面板

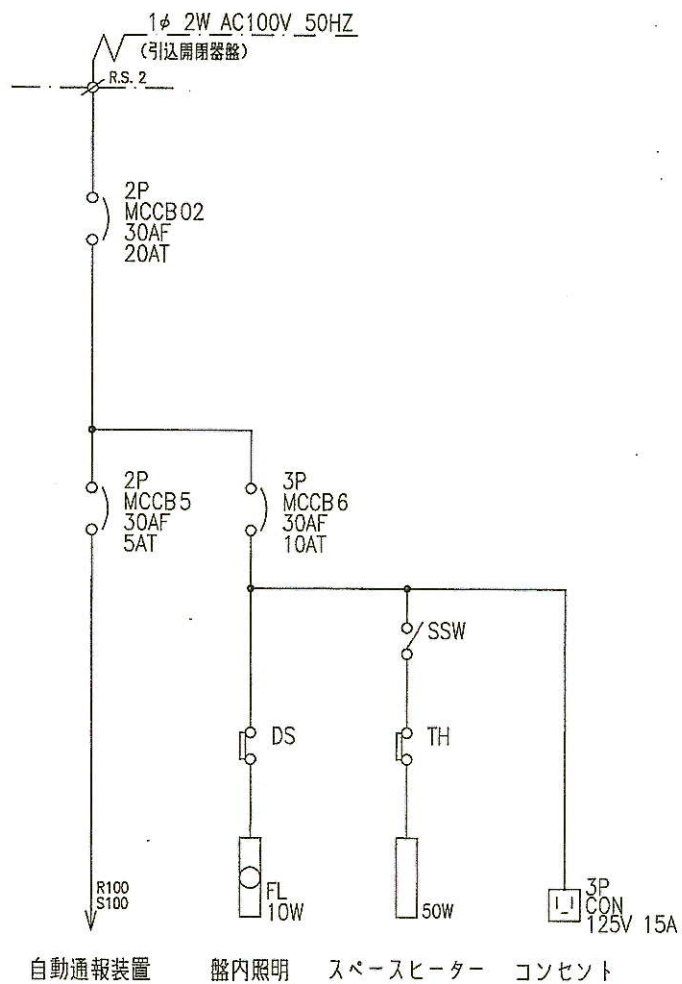
側面板

△			..	作 番	注 文 主	製 図	日 栄	00.11.29		内部配置図	頁
△			..	12国補 特下 第3工区マンホールポンプ設置工事	茨城県東町	設 計		..			
△			..	No.25-1 (仮番号No.10)	殿	審 査		..			
	訂 正 記 録	訂 正 日 付				承 認		..		△	136

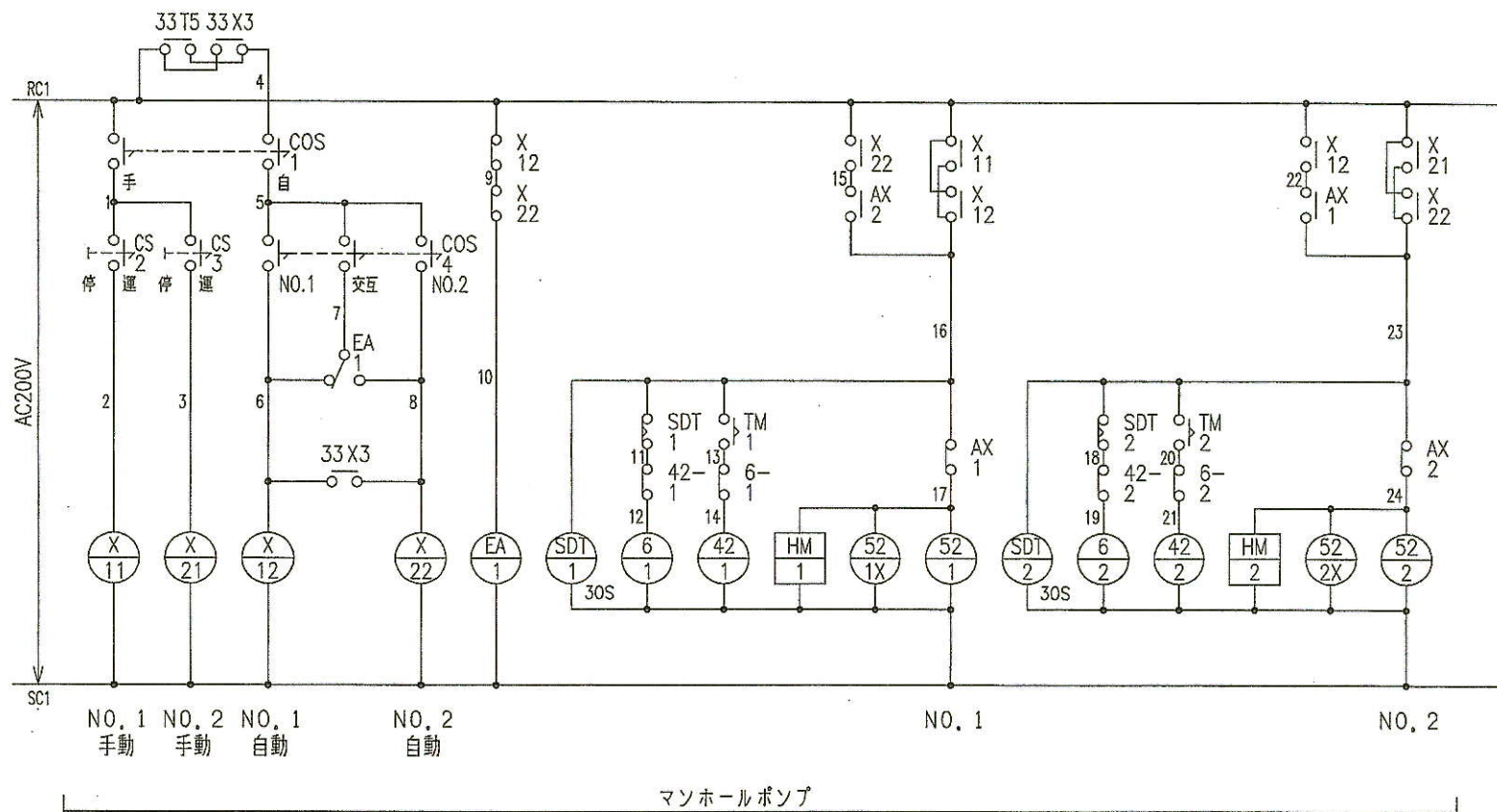


△		..	作 番		注 文 主	製 図	日 期	00.11.29		単線結線図	頁
△		..	12国補 特下 第3工区マンホールポンプ設置工事		茨城県東町	設 計		..			
△		..	No.25-1 (仮番号No.10)		殿	審 査		..			
	訂 正 記 録	訂 正 日 付				承 認		..		△	127

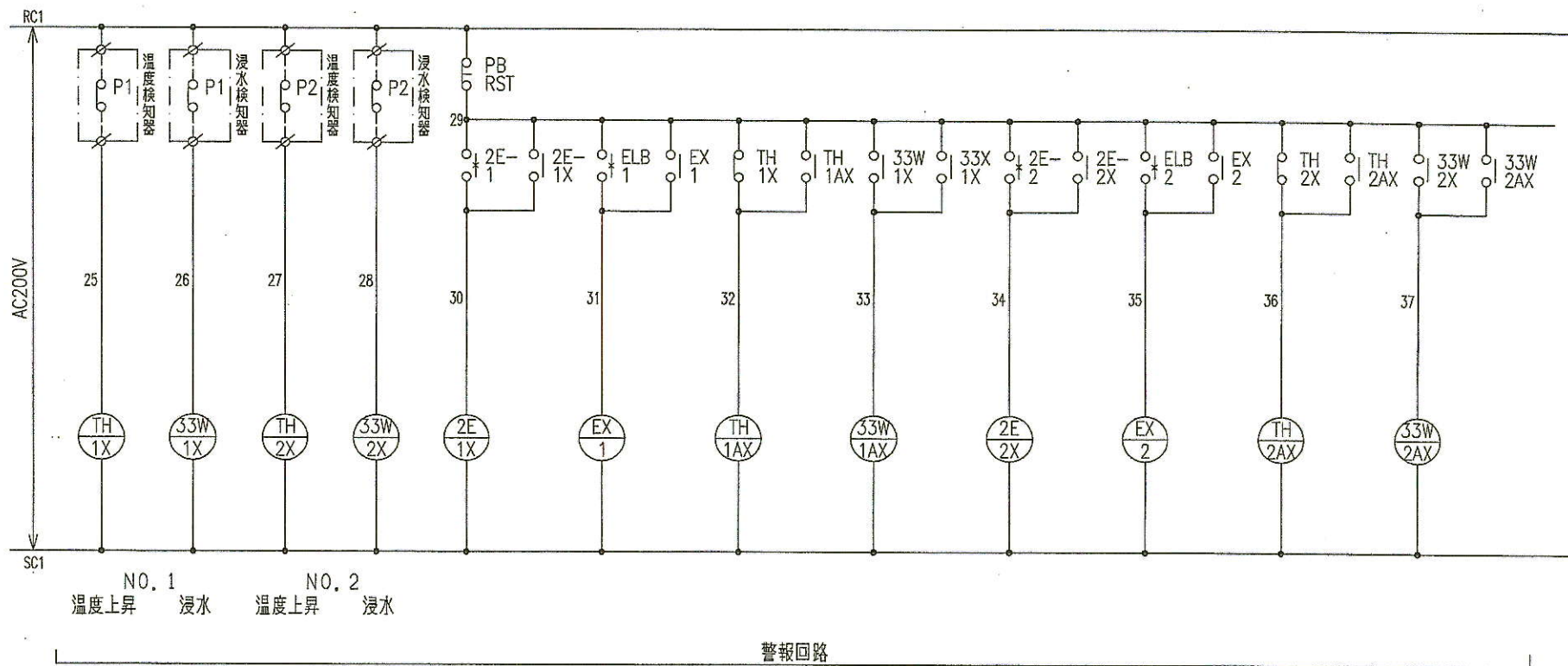
セ
バ
レ
ー
タ



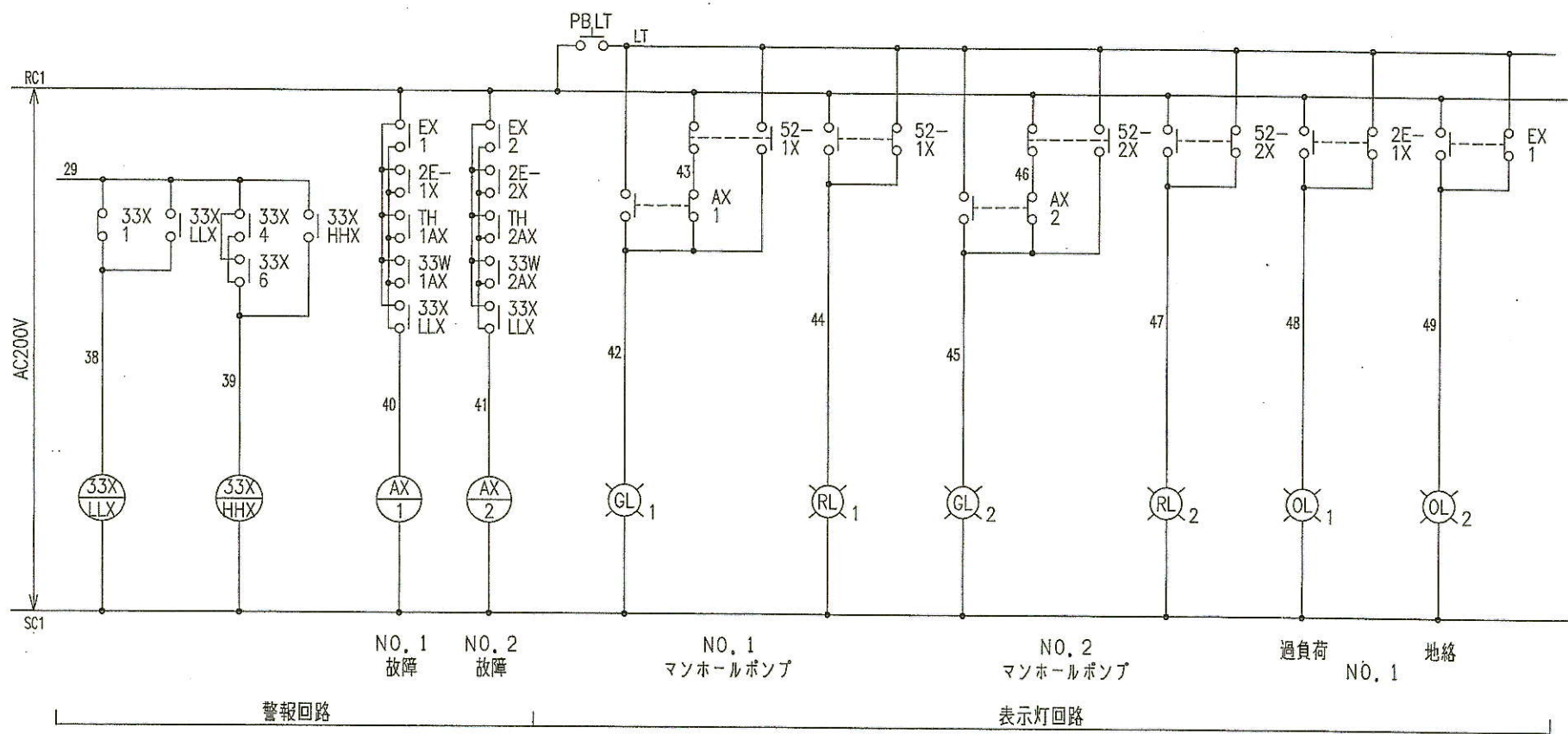
△			..	作 番		注 文 主	製 図 日 栄	00.11.29		単線結線図	頁
△			..	12国補 特下 第3工区マソホールポンプ設置工事		茨城県東町	設 計	..			
△			..	No.25-1 (仮番号No.10)		殿	審 査	..			
	訂 正 記 録	訂 正 日 付					承 認	..		△	128



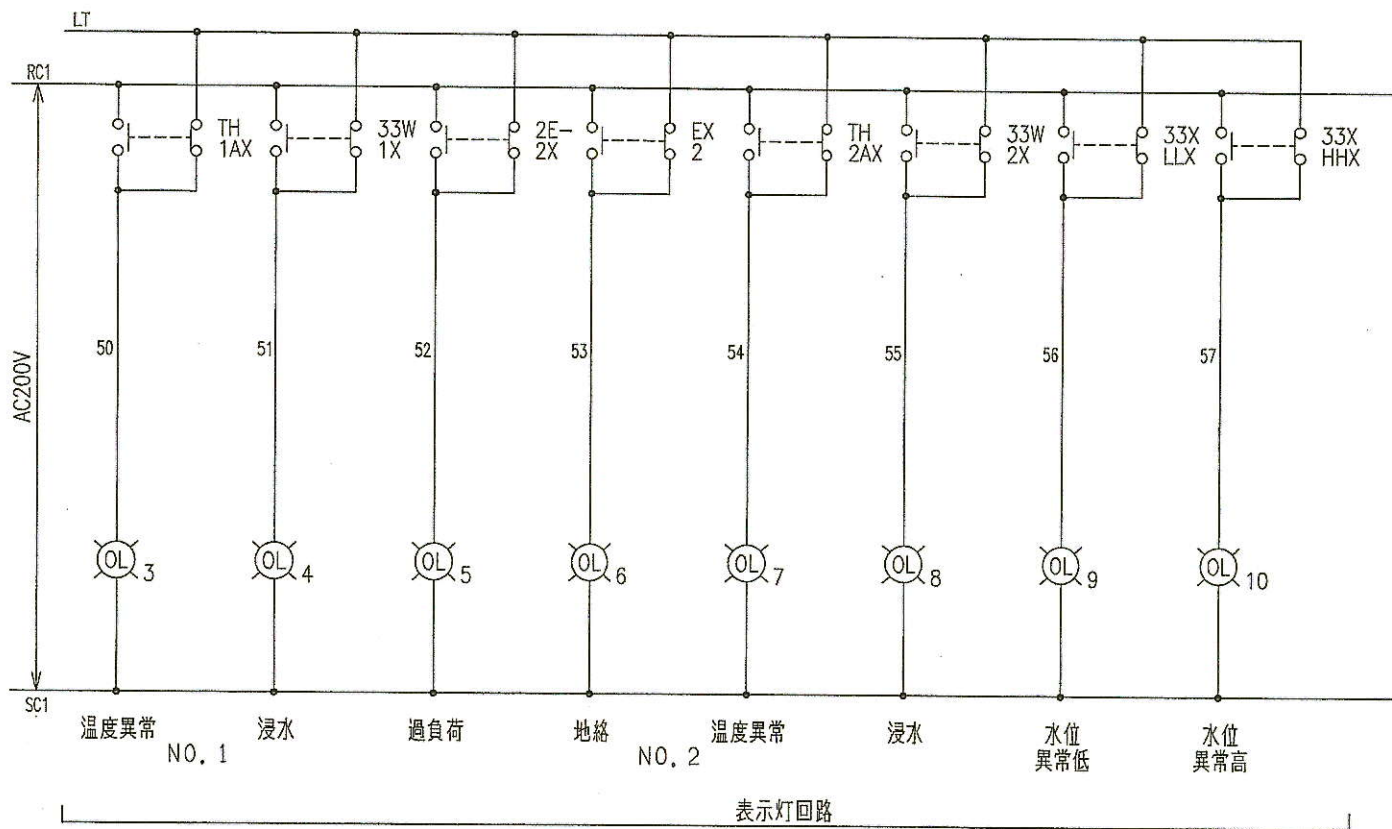
△		..	作 番	注 文 主	製 図 日 次	00.11.29	単線結線図	頁
△		..	12 国 補 特 下 第 3 工 区 マソホールポンプ設置工事	茨城県東町 殿	設 計	..		
△		..	No.25-1 (仮番号No.10)		審 査	..		
	訂 正 記 録	訂 正 日 付			承 認	..	△	129



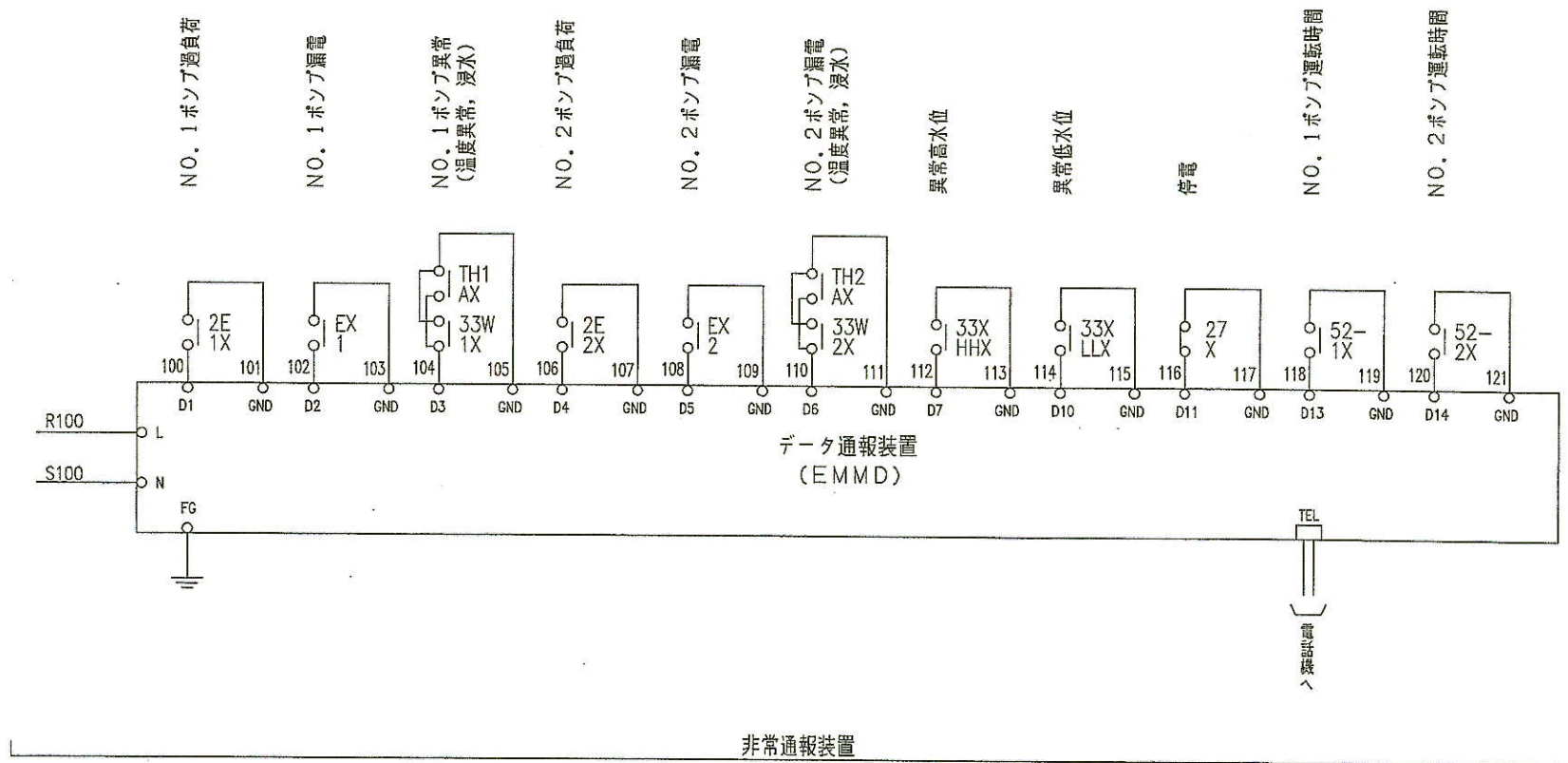
△		..	作 番		注 文 主	製 図	日 栄	00.11.29		単線結線図	頁
△		..	12国種 特下 第3工区マソホールボソ設置工事		茨城県東町	設 計		..			130
△		..	No.25-1 (仮番号No.10)		殿	審 査		..		△	
	訂 正 記 録	訂 正 日 付				承 認		..			



△			..	作 番	注 文 主	製 図	日 栄	00.11.29		展開接続図	頁
△			..	12 国箱 特下 第3工区マンホールポンプ設置工事	茨城県東町	設 計		..	E		131
△			..	No.25-1 (仮番号No.10)	殿	審 査		..		△	
	訂 正 記 録	訂 正 日 付				承 認		..			



△			..	作 番		注 文 主	製 図	日 栄	00.11.29		展開接続図	頁
△			..	12国補 特下 第3工区マンホールポンプ設置工事		茨城県東町	設 計		..			
△			..	No.25-1 (仮番号No.10)		殿	審 査		..			
	訂 正 記 録	訂 正 日 付					承 認		..		△	132



△		..	作 番		注 文 主	製 図	日 栄	00.11.29		展開接続図	頁
△		..	12国補 特下 第3工区マソホールポンプ設置工事		茨城県東町	設 計		..			
△		..	No.25-1 (仮番号No.10)		殿	審 査		..		△	134
	訂 正 記 録	訂 正 日 付				承 認		..			